

## BULLETIN D'INSCRIPTION 2009/2010 ECOLE DE GLACE (demi-saison)

### COURS ENFANTS 3 ans à (-de) 5 ans

#### Horaires des cours

Mercredi 11h à 12h



#### Formulaire d'inscription

Date d'inscription : .....

Nom : .....

Prénom : .....


Date de naissance : ..... / ..... / .....

Adresse : .....

.....

Code postal : .....

Ville : .....



 : ..... / ..... / ..... / ..... / .....



e-mail : .....

**Montant de la cotisation : 79.00€ par personne  
(à partir de 1<sup>er</sup> Février)**

#### **En cas d'urgence**

Personnes à contacter en cas d'urgence :

.....  ..... / ..... / ..... / ..... / ..... -  ..... / ..... / ..... / ..... / .....

.....  ..... / ..... / ..... / ..... / ..... -  ..... / ..... / ..... / ..... / .....

#### **A joindre au bulletin d'inscription**

Une photo d'identité, un certificat médical et votre règlement (à l'ordre de SARL BERGICE)

Toute cotisation est contractuelle et ne peut en aucun cas faire l'objet d'une résiliation.

Toute inscription ne sera définitive qu'après avoir dûment rempli le présent bulletin d'inscription à remettre à l'hôtesse d'accueil de l'Iceberg. Merci !

**ICEBERG, Patinoire de Strasbourg, Rue Pierre Nuss, 67200 Strasbourg**

**Tél. : 03.90.20.14.14, Fax : 03.90.20.14.15**