



BULLETIN D'INSCRIPTION 2009/2010 ECOLE DE GLACE

COURS ENFANTS 5 ans à (-de) 7 ans

Horaires des cours
Mercredi de 12h15 à 13h15



Formulaire d'inscription

Date d'inscription :

Nom :

Prénom :

Date de naissance : / /

Adresse :

.....

Code postal :

Ville :



 : / / / /



e-mail :

Montant de la cotisation : 158 ,00€ par personne

En cas d'urgence

Personnes à contacter en cas d'urgence :

.....  / / / / -  / / / /

.....  / / / / -  / / / /

A joindre au bulletin d'inscription

Une photo d'identité, un certificat médical et votre règlement (à l'ordre de SARL BERGICE)
Toute cotisation est contractuelle et ne peut en aucun cas faire l'objet d'une résiliation.
Toute inscription ne sera définitive qu'après avoir dûment rempli le présent bulletin d'inscription
à remettre à l'hôtesse d'accueil de l'Iceberg. Merci !